





| NO | LARGHEZZA TOTALE [mm] | ALTEZZA TOTALE [mm] | QUANTITÀ | STAFFA GUIDA A CORDA  |   | AZIONAMENTO A CORDA<br>** I LATI DELLA GUIDA MANUALE SONO DEFINITI GUARDANDO DALL'INTERNO DELLA STANZA |   |              |   | COMANDO MANUALE  |            |                |         |       |               |        |               |
|----|-----------------------|---------------------|----------|---|---|--|---|--------------|---|------------------|------------|----------------|---------|-------|---------------|--------|---------------|
|    |                       |                     |          | colore zincato  | tendicatena montato al pavimento  |  |   |              |   | ELERO            |            |                | GEI-GER | SOMFY |               |        |               |
|    |                       |                     |          |  |  | inclinazione lemella   |   | avvolgimento |   | MC               | EC         | ERC            | M       | E     | ED            | ER     | ERD           |
|    |                       |                     |          | 20-40 MM  |   | L  | P | L            | P | Ja Soft<br>Ja dk | Ja Comfort | Ja 868 Comfort | GJ 56   | J4 WT | J4 WT Protect | J4 RTS | J4 IO Protect |
|    |                       |                     |          |   |   |  |   |              |   |                  |            |                |         |       |               |        |               |
| 1  |                       |                     |          |   |   |  |   |              |   |                  |            |                |         |       |               |        |               |
| 2  |                       |                     |          |   |   |  |   |              |   |                  |            |                |         |       |               |        |               |
| 3  |                       |                     |          |   |   |  |   |              |   |                  |            |                |         |       |               |        |               |
| 4  |                       |                     |          |   |   |  |   |              |   |                  |            |                |         |       |               |        |               |
| 5  |                       |                     |          |   |   |  |   |              |   |                  |            |                |         |       |               |        |               |
| 6  |                       |                     |          |   |   |  |   |              |   |                  |            |                |         |       |               |        |               |
| 7  |                       |                     |          |   |   |  |   |              |   |                  |            |                |         |       |               |        |               |
| 8  |                       |                     |          |   |   |  |   |              |   |                  |            |                |         |       |               |        |               |
| 9  |                       |                     |          |   |   |  |   |              |   |                  |            |                |         |       |               |        |               |
| 10 |                       |                     |          |   |   |  |   |              |   |                  |            |                |         |       |               |        |               |
| 11 |                       |                     |          |   |   |  |   |              |   |                  |            |                |         |       |               |        |               |
| 12 |                       |                     |          |   |   |  |   |              |   |                  |            |                |         |       |               |        |               |
| 13 |                       |                     |          |   |   |  |   |              |   |                  |            |                |         |       |               |        |               |
| 14 |                       |                     |          |   |   |  |   |              |   |                  |            |                |         |       |               |        |               |
| 15 |                       |                     |          |   |   |  |   |              |   |                  |            |                |         |       |               |        |               |
| 16 |                       |                     |          |   |   |  |   |              |   |                  |            |                |         |       |               |        |               |
| 17 |                       |                     |          |   |   |  |   |              |   |                  |            |                |         |       |               |        |               |
| 18 |                       |                     |          |   |   |  |   |              |   |                  |            |                |         |       |               |        |               |

Indirizzo di consegna

Osservazioni

\* LE TENDE CON GUIDA IN CORDA E A SOSPENSIONE LIBERA SONO REALIZZATE CON LAMELLE DI LARGHEZZA UGUALE ALLA LARGHEZZA TOTALE DEL SISTEMA. Per il montaggio ad incasso si consiglia di ordinare sistemi con larghezza inferiore a quella di Wneki per ridurre al minimo la possibilità di sfregare le lamelle contro le pareti laterali durante il funzionamento.

L'acquirente dichiara di parlare correntemente la lingua italiana, di comprendere le dichiarazioni ricevute e presentate in italiano, comprende il contenuto dell'ordine posto e accetta le Condizioni Generali di Vendita, le Condizioni Generali di Garanzia, la Documentazione Tecnico-Operativa e la Dichiarazione di Prestazione. In caso di sistemi esterni, la Dichiarazione di Conformità in caso di sistemi motorizzati e le indicazioni per l'installazione degli elementi di sicurezza in caso dei sistemi interni con catena o corda, disponibili sul sito: [www.selt.com/ArkuszeZamowien-it](http://www.selt.com/ArkuszeZamowien-it)



\*\* L'ACQUIRENTE È STATO INFORMATO. DA INSTALLARE. I COMPONENTI DI SICUREZZA. PRIMA DEL USO

FIRMA


Acquirente

Data


# INFORMACJA DLA MONTAŻU ELEMENTÓW ZABEZPIELAJĄCYCH

**Dzieci mogą się udusić gdy to zabezpieczenie nie jest zainstalowane i przystosowane. Przeczytaj uważnie instrukcję i odpowiednio zainstaluj.**


Elementy zabezpieczające przed zadziergnięciem w wyrobach SELT Sp. z o.o.



UCHWYT SZNURKA SLIM

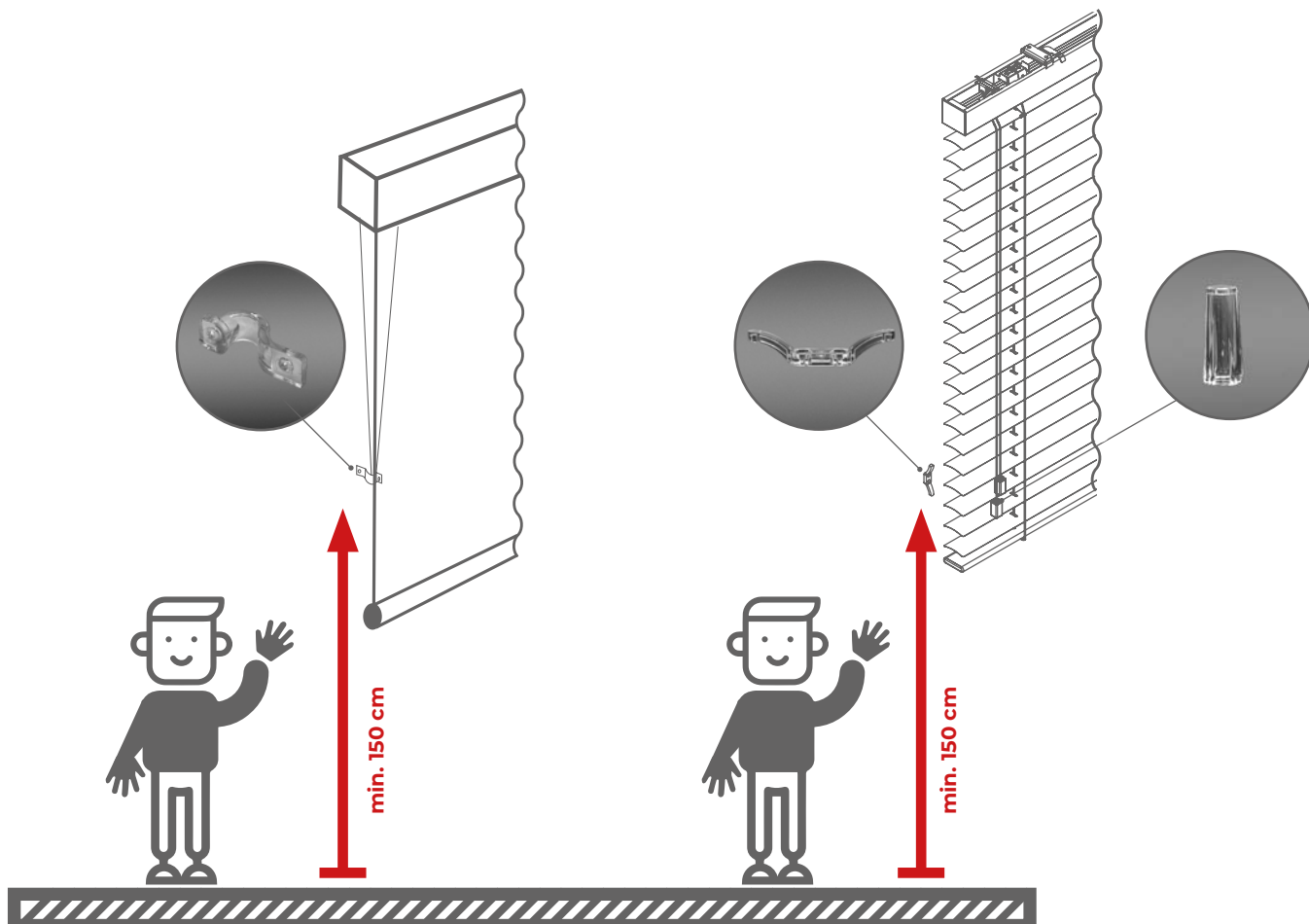


UCHWYT ZABEZPIELAJĄCY ŁAŃCUSZKA



KOŃCÓWKA SZNURKA

INSTRUKCJA MONTAŻU



## OSTRZEŻENIE

- Małe dzieci mogą udusić się pętlą utworzoną przez sznury operujące wyrobem, łańcuszki oraz paski ciągnące.
- Dla uniknięcia zadziergnięcia pętli i zaplątania, utrzymywać sznury poza zasięgiem małych dzieci. Sznury mogą również owinąć się wokół szyi dziecka.
- Odsunąć od osłon słonecznych łóżeczka i meble na które mogą wspiąć się dzieci. Nie wiązać sznurów. Upewnić się, że sznury nie krzyżują się.